

آموزش کسب درآمد از فایل کار




در این بسته آموزشی به شما در طول ۱ روز آموزش یک فرصت شغلی فوق العاده آسان و پولساز داده می شود و شما از روز اول می توانید بدون سرمایه گذاری حتی ۱ ریال شروع به کار کنید و کسب درآمد کنید ..

تمام کارهای شما زیر نظر شرکت ما خواهد بود و در حقیقت از اصل برد بهره خواهیم برد و سرمایه شما پول خواهد بود و سرمایه ما شما خواهید بود .. سرمایه ما بهتر است یا شما ؟ هر دوی ما سود میکنیم و این همان قانون برد برد هست .

محیط کاری در اینترنت و فارسی و آسان

در زیر تصویری از محیط کاری را می بینید که متعلق به شرکت فایل کار می باشد



طراحی شده توسط شرکت ایرانی فایل کار

۲۰۱۵ - ۱۳۹۴

مقدمه

FILEKAR

سیستم همکاری در فروش "فایل کار" چگونه به شما کمک میکند تا درآمد داشته باشید.

فرض کنید که شما یک عابر پیاده هستید و در جیبتان هیچ پولی ندارید و **فایل کار** هم یک فروشگاه زنجیره ای هست و به شما یک مغازه می دهد (رایگان)



و فراتر از آن ، محصولات و کالاها را (رایگان) به شما می دهد تا در مغازه بفروشید و ۶۰٪ سود کنید ...



این کار در دنیای واقعی به هیچ عنوان امکان پذیر نیست ...

اما در اینترنت چطور ممکنه آفه ؟

بله . در دنیای مجازی امکان دارد زیرا که محصولات و فروشگاه مجازی هستند ..



مثلا شما يك فايل تمقيق را فواھيد فروخت يا يك نرم افزار را مي فروشيد ، پس هيچ كالاي فيزيكي موجود نيست و هيچ فعاليت فيزيكي فروشندگي نخواھيد كرد ...

قدم اول (عضويت)



از لينك <http://filekar.ir/forooshande.shtml> عضو شويد

شروع به كار با عضويت در سيستم

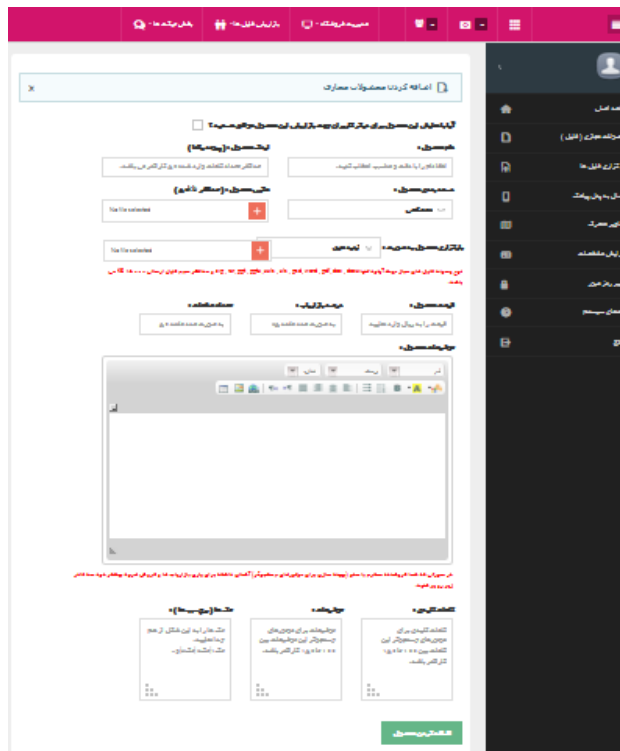
همان طور که عرض شد عضویت در فایل کار ، کاملا رایگان می باشد و تمامی امکانات آن برای شما فعال و اکتیو هست و بابت هیچ ویژگی و امکان فاضی پولی دریافت نمی شود .



مشارکت و همکاری به شکلی هست که شما هر فروشی داشته باشید بیش از ۴۰٪ سود فواید کرد ..

پس شما بدون هیچ سرمایه گذاری وارد عرصه ی فروشندگی فایل می شوید و به کمک سیستم ما و پشتیبانی ما و راهنمایی و مشاوره ی ما به سود ۴۰٪ می رسید ..

قدم دوم



آپلود (انتقال) فایلها به فروشگاه

فایلهای خود را از بخش اضافه کردن فایل به فروشگاه ارسال خواهید کرد .

یاد آوری میکنم که شما اگر هیچ فایل برای فروش نداشته باشید تنها با ۱ درخواست از تیم فایل کار ، مجموعه از فایلها را رایگان دریافت میکنید (بدون حتی هزینه ارسال) و سپس اقدام به آپلود فایلها خواهید کرد . در این قسمت نام فایل و توضیحات و قیمت و تعداد صفحه ی فایل را مشخص می کنید و همچنین مشخص میکنید که آیا این فایل شما را دیگر کاربران بتوانند بازاریابی کنند و پورسانت دریافت

کنند یا خیر.. که اگر بازاریابی را برای دیگر کاربران فعال کنید باید مشخص کنید چند درصد سود کنند (این سود را از سهم شما می کنند) کلا این بخش الزامی نیست ... اما برای افزایش فروش شما قطعاً تاثیر زیادی دارد ..

قدم سوم



کسب درآمد و دریافت پول

بعد از آپلود فایل ها درآمد شما آغاز می شود ، ولی میزان درآمد شما ثابت نیست .. همانطور که درآمد یک فروشگاه زنجیره ای ثابت نیست .. اما در فروشگاه فایل شما محدودیت در فروش ندارید و روزی ۱ میلیارد تومان هم بفروشید جا برای پیشرفت هست و اگر روزی ۱ میلیون نفر از فروشگاه شما دیدن کند هیچ وقت کمبود جا و مکان ندارید .. و این امتیاز اصلی فروشگاه فایل مجازی می باشد ..



بعد از راه اندازی فروشگاه حدود ۱۰ روز مدام فایل آپلود کنید و هر روز حداقل ۱۰ فایل آپلود کنید و تا ۱۰ روز هم این کار را تکرار کنید تا به مرز ۱۰۰ فایل برسید ..

به طور میانگین با ۱۰۰ فایل شما ماهانه حدودا ۱۰۰ هزار تومان درآمد دائمی خواهید داشت

پس هیچ وقت کارتتان را نیمه کاره رها نکنید و هر روز و هر ماه آپلود کنید و اضافه کنید به فایلها تا آرشیو قوی تر داشته باشید ..

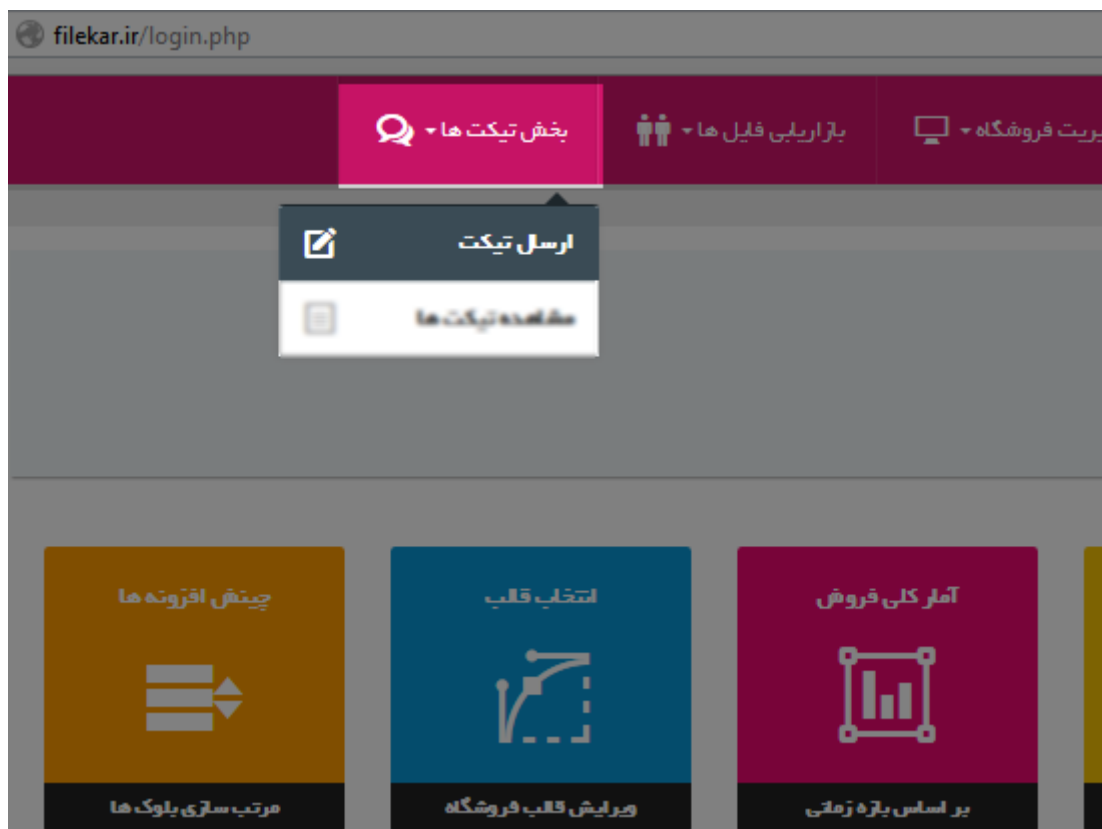


اگر به مرز ۱۰۰۰ فایل آپلود شده برسید درآمد شما حدودا بین ۲ الی ۴ میلیون تومان خواهد شد اما چرا نسبت درآمد با ۱۰۰ فایل فرق می کند؟

بله در اینترنت و فروشگاه فایل اگر شما اپدیت باشید به مرور درآمد حاصل از هر فایلتان بیشتر می شود .. و این کاملا عادی هست

بعد از آغاز به کار تلاش فودتان را بکنید تا طول ۱ ماه به مرز ۵۰۰ فایل برسید

بعد از عضویت در فایل کار وارد پنل کاربری فودتان شوید و درخواست فایل دهید



طریقه درخواست فایل : روی منوی "ارسال تیکت" کلیک کنید و متن درخواست فایل را به پشتیبانی به این شکل ارسال کنید .

عنوان درخواست : درخواست فایل

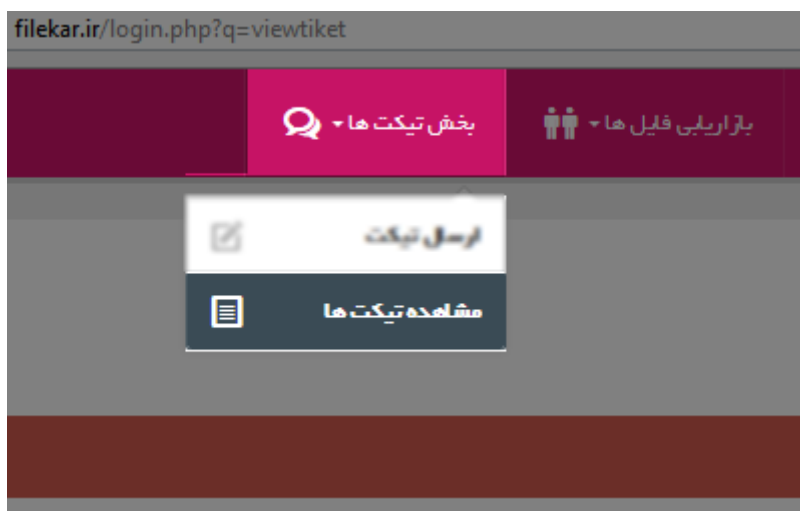
متن درخواست : با سلام ، عضو جدید با کد شناسایی ۱۷۰۱۰۰۰۳ فایل کار هستم ، نیازمند فایل جهت شروع به فروشندگی هستم .

تصویر زیر نمونه ای از درخواست فایل هست

The screenshot shows a web form with the following elements:

- عنوان:** درخواست فایل
- اهمیت تیکت:** مهم
- پیام:** با سلام ، عضو جدید با کد شناسایی 87010003 فایل کار هستم ، نیازمند فایل جهت شروع به فروشندگی هستم .
- Toolbar:** Includes icons for calendar, mail, and other utilities, along with text formatting options like bold (B), italic (I), and font color (A).

بعد از ارسال درخواست باید منتظر بمانید تا پاسخ آن داده شود .



معمولا چند ساعت بعد پاسخ دریافت می کنید و باید از بخش "مشاهده تیکت ها" پیگیر این موضوع باشید .. معمولا بین ۶ الی ۱۲ ساعت بعد پاسخ تیکت داده می شود .

مراحل دریافت فایل :

مرحله اول : یک فایل آزمایشی و تصادفی داده می شود تا ارسال کنید و اگر مشکلی در ارسال داشته باشید آموزش داده می شود (آموزش رایگان)

بعد از ارسال فایل آزمایشی اطلاع می دهید تا بررسی شود.

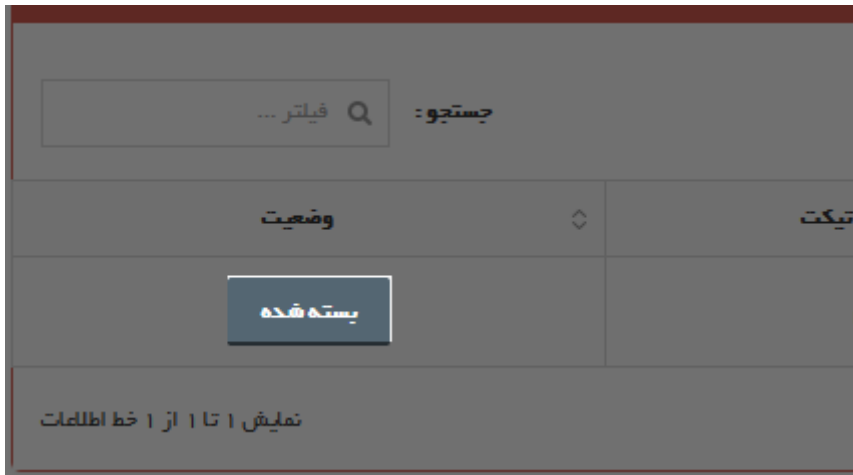
مرحله دوم : بعد از ارسال ۱ فایل آزمایشی در مرحله دوم ، بسته های زیادی از فایل ها دریافت می کنید که بین ۵۰ الی ۲۰۰ فایل ارزشمند می باشد .

بعد از ارسال ۲۰۰ فایل اطلاع می دهید مجددا فایل داده می شود

مرحله سوم : با جا افتادن کامل شما و همکاری خوبی که در مرحله ی اول و دوم داشته بودیم ، هزاران فایل دریافت خواهید کرد .

و به همین شکل پیش می رویم ..

وضعیت تیکت (درخواست) بسته شده



اگر تیکت از حالت "درحال بررسی" به حالت "بسته شده" در بیاد ، یعنی پاسخ درخواست شما داده شده و روی تیکت اگر کلیک کنید باز می شود .

در تصویر زیر مشاهده میکنید که پاسخ درخواست کاربر داده شده





کسانی که این فایل آموزشی را نداشته باشند نمی توانند درخواست
فایل برای ایجاد فروشگاه ارسال کنند..

کد شناسایی شما : ۲۲۰۱۰۷۰۰